

TECHNOLIT®
DER WERKSTATTEXPERTE



TECHNOLIT® Werkstattwagen „Joker II“



www.technolit.de

TECHNOLIT®- Werkstattwagen „Joker II“ bestückt | unbestückt | Vorteile und Eigenschaften | Maße und Bestückungsmöglichkeiten | Im Lieferumfang enthaltene Werkzeugmodule | Ersatzteile | TECHNOLIT®- Werkzeugaufsatz „Junior II“

TECHNOLIT® Werkstattwagen „Joker II“

komplett bestückt

EIGENSCHAFTEN:

- Ablage aus hochwertigem Kunststoff mit Kleinteilgefächern
- Sicherheit durch abgerundeter Rammschutz an allen vier Kanten
- Zentralverriegelung mit einem Haupt und einem Ersatzschlüssel
- Schubladen individuell Beschreibbar
- Sicherheitsverriegelung je Schublade mit Einhandbedienung
- Kugelgelagerte Führungsschienen
- Individuell bestückbar durch Technolit Werkzeugmodule
- Gesamttragkraft max. 200 kg
- Stabile Doppelwandkonstruktion
- Wendigkeit, Leichtlauf und Spurtreue auch bei maximaler Belastung
- 4 große, hochwertige, kugelgelagerte Leichtlaufrollen, 2 davon mit Feststellbremse
- Stabiler Kunststoffgriff

TECHNISCHE DATEN:

- Maße: 967 x 690 x 465 mm (H x B x T)
- Leergewicht: 57 kg
- Schubladen: 7 Stück, kugelgelagert (Innenmaße):
5 x schmale Schubladen:
 533 x 391 x 58 mm (max. 25 kg Traglast)
1 x mittlere Schublade:
 533 x 391 x 128 mm (max. 35 kg Traglast)
1 x große Schublade:
 533 x 391 x 195 mm (max. 40 kg Traglast)

Der Werkstattwagen „Joker II“ ist bestückt und unbestückt erhältlich



Art.-Nr.	Bezeichnung
711 200	TECHNOLIT® Werkstattwagen „Joker II“ 132-tlg.
711 201	TECHNOLIT® Werkstattwagen „Joker II“ unbestückt

Im Lieferumfang enthalten:

Art.-Nr.	Bezeichnung	VPE
711 089	Modul „Zangensatz“, 4-tlg.	1 Set
711 090	Modul „Hammer und Splintreiber“, 6-tlg.	1 Set
711 091	Modul „Schraubendreher“, 8-tlg.	1 Set
711 092	Modul „Ringmaulschlüssel DIN 3113“, 19 tlg.	1 Set
711 093	Modul „Steckschlüsselsatz 1/2““, 26-tlg.	1 Set
711 094	Modul „Steckschlüsselsatz 1/4““, 69-tlg.	1 Set

- **Komplett ausgestattet mit 6 verschiedenen Werkstattmodulen – 132 Werkzeuge**
- **Individuell bestückbar – auch unbestückt erhältlich**
- **100% Vollauszug**

Ihre Vorteile im Überblick

Überzeugende Maße



Ergonomische Arbeits-
höhe und großzügiges
Raumangebot (H x B x T)
697 x 690 x 465 mm

**Großzügige und
stabile Arbeitsfläche**



Große, verstärkte Ablagefläche
(690 x 465 mm). Mit Aussparungen zur Unterbringung von Werkzeugen und Kleinteilen

Abschließbar



Zentralschloss sichert
das Werkzeug vor
Diebstahl

**Kugelgelagerte
Laufschielen**



Laufschielen der
Schubladen kugelgela-
gert für optimale
Leichtgängigkeit auch
bei starker Belastung

**Sicherheits-
schubladen**



Schubladen mit
Sicherheitsverriegelung,
dadurch absolute
Kippsicherheit

**Seitenwände mit
Lochraster**



Beide Seitenwände mit
Lochraster zum Anbau
von Werkzeughaken und
zusätzlichen Anbauteilen




**Leichtgängige Speichen-
räder aus Polyurethan**



2 Lenkrollen (2 mit Bremse) und
2 Bockrollen ø 125 mm aus Poly-
urethan, daher extrem verschleiß-
fest, hohe Weiterreißfestigkeit,
sowie gute Beständigkeit gegen Öle

Profi-Werkzeugmodule

Zangensatz, 4-tlg.



1/3

Inhalt:
Wasserpumpenzange 250 mm, Seitenschneider 160 mm,
Radio- und Telefonzange 200 mm, Kombinationszange 180 mm


Hammer und Splinttreiber, 6-tlg.



1/3

Inhalt:
Schonhammer 520 gr., Schlosserhammer 300 gr., Körner 4 x 150 mm,
Splinttreiber 6 x 210 mm, 5 x 200 mm, 4 x 200 mm

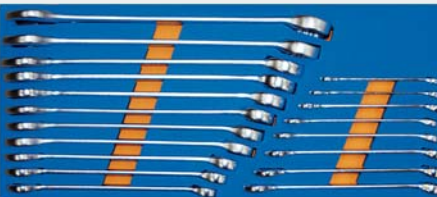
Schraubendrehersatz, 8-tlg.



1/3

Inhalt:
Schraubendreher: PH2 x 100 mm, PH1 x 100 mm, PH0 x 75 mm, PH2 x
38 mm, FD6.5 x 38 mm, FD3 x 75 mm, FD4 x 100 mm, FD6.5 x 100 mm

Ringmaulschlüsselsatz, 19-tlg.



1/3

Inhalt:
Ringmaulschlüssel SW: 6, 7, 8, 9, 10, 11, 12, 13, 14,
15, 16, 17, 18, 19, 20, 21, 22, 23 und 24 mm

Steckschlüsselsatz 1/2", 26-tlg.



1/3

Inhalt:
Sechskant-Steckschlüsseleinsätze 1/2", SW: 8, 10, 11, 12, 13, 14, 15, 16, 17,
18, 19, 20, 21, 22, 23, 24, 26, 27, 28, 30 und 32 mm, Verlängerung 1/2" 125 mm,
Verlängerung 1/2" 250 mm, Kardangelen 1/2", T-Griff 1/2", Ratsche 1/2"

Steckschlüsselsatz 1/4", 69-tlg.



1/3

Inhalt:
Sechskant-Eins. SW: 4, 4.5, 5, 5.5, 6, 7, 8, 9, 10, 11, 12, 13 u.
14 mm, lange Ausf. SW: 5, 6, 7, 8, 9, 10, 11, 12 und 13 mm, Innen-
TX-Eins. TX: 8, 10, 15, 20, 25, 27, 30 und 40, Innen-Sechskant-
Eins. IN: 3, 4, 5, 6 und 7 mm, Schraubendreher-Einsätze FD: 4, 5.5, 6.5 und 7, PH: 0, 1, 2 und
3, PZ: 0, 1, 2 und 3, Vielzahn-Schraubendreher-Einsätze, M: 5, 6 u. 8, Verlängerung 50 mm,
100 mm, 150 mm, Kardangelen, T-Griff, Steckgriff, Verbindungsstück I 1/4" x A 3/8", Rat-
sche, Winkelschraubendreher IN 1.5, 2, 2.5, 3, 4, 5, 6, 8 und 10 mm, Bit-Adapter, Bit-Halter

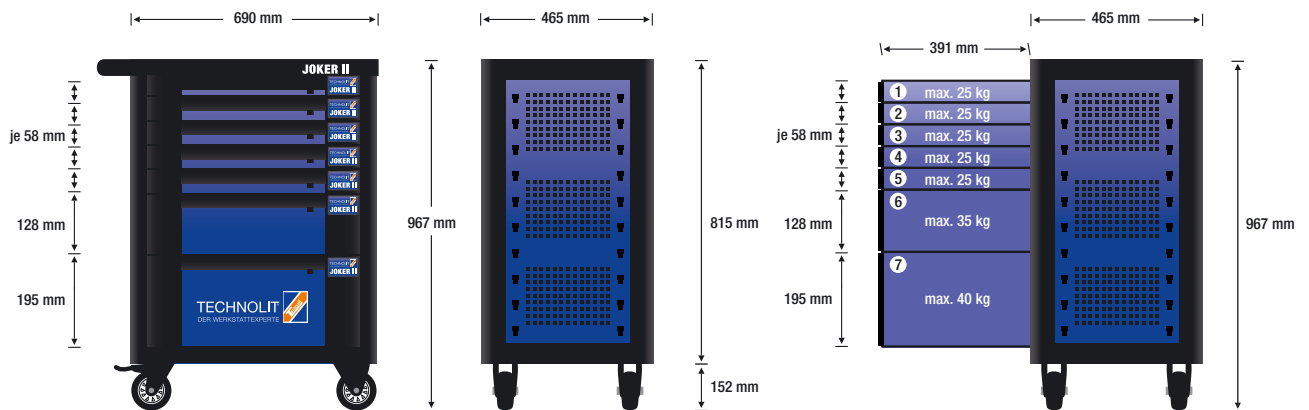
Weitere Module finden sie im Hauptkatalog auf den Seiten 760 bis 772

Maße und Bestückungsmöglichkeiten

TECHNISCHE DATEN:

- **Maße:** 967 x 690 x 465 mm (H x B x T)
- **Schubladen:** 7 Stück, kugelgelagert

Nur die schmalen Schubladen (Nr. 1 bis 5) sind für die Verwendung von Modulen geeignet



5 x schmale Schubladen

- speziell für die Verwendung der TECHNOLIT®-Qualitätsmodule und des Trennsystems „schmal“
- Innenmaße: 533 x 391 x 58 mm (L x B x H)
 - max. 25 kg Traglast

1 x mittlere Schublade

- für mittelgroße Werkzeuge; auch einteilbar mit dem TECHNOLIT®-Trennsystem „mittel“
- Innenmaße: 533 x 391 x 128 mm (L x B x H)
 - max. 35 kg Traglast

1 x mittlere Schublade

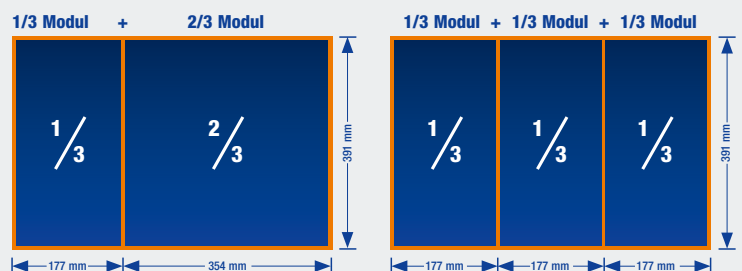
- für große bzw. schwere Werkzeuge, wie z.B. ø 230 mm Winkelschleifer etc.
- Innenmaße: 533 x 391 x 195 mm (L x B x H)
 - max. 40 kg Traglast

Zwei Modulgrößen wählbar:

- **1/3 Modul** (391 x 177 mm)
- **2/3 Modul** (391 x 354 mm)



Folgende Kombinationsmöglichkeiten sind möglich:



Optionales Zubehör für den Werkstattwagen „Joker II“:

- auf den Katalogseiten **755 bis 757**

Art.-Nr.	Bezeichnung
711 012	Abfallbehälter für TECHNOLIT®-Werkstattwagen
711 013	Dosenhalter für TECHNOLIT®-Werkstattwagen
711 014	Trennblech für Schublade „schmal“, 398 x 1 x 55 mm
711 015	Trennblech für Schublade „mittel“, 398 x 1 x 115 mm
711 016	Putzrollenhalter für Werkstattwagen (ohne Putzrollen)
706 098	Putzrollen blau, 22 cm breit

Art.-Nr.	Bezeichnung
711 019	Lochwand Grundeinheit inkl. Stangen
711 020	Lochwand einzeln
711 021	Haken für Lochwand, einfach, 50 mm lang
711 022	Haken für Lochwand, einfach, 80 mm lang
711 023	Haken für Lochwand, doppelt, 80 mm lang

TECHNOLIT® Werkzeugaufsatz „Junior II“

mit 4 Schubladen

Geeignet als Aufsatz auf
den Werkstattwagen „Joker II“

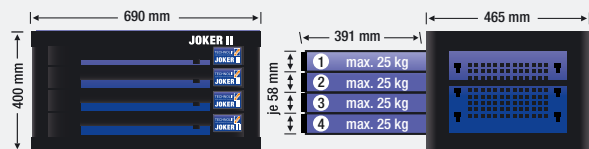


EIGENSCHAFTEN:

- Ablage aus hochwertigen Kunststoff
- Sicherheit durch abgerundeten Rammenschutz an allen vier Kanten
- Zentralverriegelung mit einem Haupt- und einem Ersatzschlüssel
- 4 schmale Schubladen mit Vollauszug
- Schubladen individuell beschreibbar
- Sicherheitsverriegelung je Schublade mit Einhandbedienung
- Kugelgelagerte Führungsschienen
- Individuell bestückbar durch TECHNOLIT® Werkzeugmodule
- Stabile Doppelwandkonstruktion
- Stauraum mit Lochblechauskleidung
- Lieferung ohne Werkzeuge und Zubehör

TECHNISCHE DATEN:

- Maße: 400 x 690 x 465 mm (H x B x T)
- Leergewicht: 29 kg
- **4 x schmale Schubladen** (Kugelgelagert):
533 x 391 x 58 mm
(max. 25 kg Traglast pro Schublade)



- **Optional nachrüstbar für den mobilen Einsatz – mit 4 Rollen**
- **Fest montierbar (durch Befestigungseinsätze)**
– Ideal für Servicefahrzeuge und Werkbänke

Art.-Nr.	Bezeichnung
711 203 04	TECHNOLIT® Werkzeugaufsatz „Junior II“

Optionales Zubehör:

Art.-Nr.	Bezeichnung
711 014	Trennblech für Schublade „schmal“, 398 x 1 x 55 mm
711 021	Haken für Lochwand, einfach, 50 mm lang
711 022	Haken für Lochwand, einfach, 80 mm lang
711 023	Haken für Lochwand, doppelt, 80 mm lang
711 003 01	Ersatzrad PU, feststehend ohne Bremse
711 004 01	Ersatzrad PU, lenkbar mit Bremse